



# EMAT

## CATÁLOGO 2026

Todo para tu **PLANTA SOLAR**  
en un solo lugar





# EMAT

Somos el primer y más completo **One Stop Shop** de energía solar en Chile: ofrecemos en un solo lugar todos los elementos necesarios para realizar una instalación fotovoltaica ya sea industrial o residencial.

- ✓ Distribuidores Oficiales
- ✓ Stock Permanente
- ✓ Asesoría Técnica
- ✓ Servicio Post-Venta
- ✓ Rápida Gestión Logística




@ematchile

# EMAT NEWS

¡Seguimos innovando con buena energía para todo Chile!



En EMAT somos VAP y Certified Service Partner (CSP) 4 Estrellas de HUAWEI FusionSolar en Chile, logros que reflejan nuestro compromiso con la excelencia técnica, el soporte especializado y la confianza de nuestros clientes



## Stock disponible:

Solución BESS de 215kWh Huawei LUNA2000-215-2S10 para Instalaciones Comerciales e Industriales



Inversor Huawei de 150kW para Instalaciones Fotovoltaicas C&I SUN2000-150K-MGO

# EMAT NEWS

¡Seguimos innovando con buena energía para todo Chile!

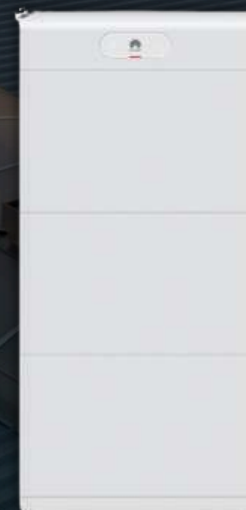
Cargador de Autos Eléctricos  
Huawei Smart Charger Monofásicos  
y Trifásicos



Inversor Huawei Híbrido Trifásico  
SUN2000 MAPO de 6/8/10/12kW  
con capacidad de respaldar cargas  
trifásicas desbalanceadas  
en modo OFF Grid



Batería de litio  
LUNA2000 S1 de 7/14/21kWh





1. PANELES SOLARES	6
2. INVERSORES	13
3. BATERÍAS	20
4. ELECTROMOVILIDAD	24
5. MONITOREO Y CONTROL	26
6. PROTECCIONES	28
7. EMS: SISTEMAS DE GESTIÓN DE ENERGÍA	34
8. CÁMARAS DE SEGURIDAD	36
9. SENSORES METEOROLÓGICOS	38
10. CABLE SOLAR DC/ AC	41
11. ESTRUCTURAS PARA PANELES SOLARES	45

# CONTENIDO


# PANELES SOLARES



EMAT

## Panel solar JINKO All Black de 445Wp

*Solar*  
**JinKO**




**CÓDIGO**

A02309000L002

## Panel solar ZN Shine de 585Wp



ZNSHINESOLAR



**CÓDIGO**

A04509000L001

## Panel solar Bifacial Canadian Solar de 580Wp




CanadianSolar



**CÓDIGO**

A00509000L005


## Panel solar Canadian Solar de 590Wp



**CÓDIGO**

A00509000L007

## Panel solar Bifacial Canadian Solar de 705Wp



**CÓDIGO**

A00509000L006

## Panel solar Trina Solar de 710Wp

**Trina**solar



**CÓDIGO**

A04209000L012

# INVERSORES



EMAT

## Inversores híbridos monofásicos

### CÓDIGO

### DESCRIPCIÓN

SUN2000L-2KTL L1

INVERSOR HÍBRIDO MONOFÁSICO HUAWEI, 2KW, IP65 \*

SUN2000L-3KTL L1

INVERSOR HÍBRIDO MONOFÁSICO HUAWEI, 3KW, IP65 \*

SUN2000L-4KTL L1

INVERSOR HÍBRIDO MONOFÁSICO HUAWEI, 4KW, IP65 \*

SUN2000L-5KTL L1

INVERSOR HÍBRIDO MONOFÁSICO HUAWEI, 5KW, IP65 \*

SUN2000L-6KTL L1

INVERSOR HÍBRIDO MONOFÁSICO HUAWEI, 6KW, IP65 \*

SUN2000-8K-LC0

INVERSOR HÍBRIDO MONOFÁSICO HUAWEI, 8KW, IP65

SUN2000-10K-LC0

INVERSOR HÍBRIDO MONOFÁSICO HUAWEI, 10KW, IP65

SUN2000-LC0

HUAWEI SUN2000L L1



## Equipos de la solución monofásica residencial Huawei

### CÓDIGO

### DESCRIPCIÓN

A02008004L015  
A02008006L002  
A02008004L014

SMARTGUARD-63A-S0 MONOFÁSICO DE HUAWEI – CONMUTACIÓN ENTRE ON / OFF GRID  
SMARTGUARD-63A-T0 TRIFÁSICO DE HUAWEI – CONMUTACIÓN ENTRE ON / OFF GRID  
EMMA DE HUAWEI – ASISTENTE DE GESTIÓN DE ENERGÍA CON IA

SMARTGUARD-63A-S0

EMMA



## Inversores híbridos Trifásicos Huawei

### CÓDIGO

SUN2000-5K-MAP0  
SUN2000-6K-MAP0  
SUN2000-8K-MAP0  
SUN2000-10K-MAP0  
SUN2000-12K-MAP0  
SUN2000-12K-MB0  
SUN2000-15K-MB0  
SUN2000-17K-MB0  
SUN2000-20K-MB0  
SUN2000-25K-MB0

### DESCRIPCIÓN

INVERSOR HÍBRIDO TRIFÁSICO MAP0 DE 5KW  
INVERSOR HÍBRIDO TRIFÁSICO MAP0 DE 6KW  
INVERSOR HÍBRIDO TRIFÁSICO MAP0 DE 8KW  
INVERSOR HÍBRIDO TRIFÁSICO MAP0 DE 10KW  
INVERSOR HÍBRIDO TRIFÁSICO MAP0 DE 12KW  
INVERSOR HÍBRIDO TRIFÁSICO HUAWEI, 12KW  
INVERSOR HÍBRIDO TRIFÁSICO HUAWEI, 15KW  
INVERSOR HÍBRIDO TRIFÁSICO HUAWEI, 17KW  
INVERSOR HÍBRIDO TRIFÁSICO HUAWEI, 20KW  
INVERSOR HÍBRIDO TRIFÁSICO HUAWEI, 25KW

SUN2000-MAP0



SUN2000-MB0



## Equipos de la solución trifásica residencial Huawei

CÓDIGO

DESCRIPCIÓN

SMARTGUARD-63A-T0

SMARTGUARD-63A-T0 TRIFÁSICO DE HUAWEI – CONMUTACIÓN ENTRE ON/OFFGRID CON RED TRIFÁSICA

SMARTGUARD-63A-T0



## Inversores on grid trifásicos Huawei

### CÓDIGO

SUN2000L-12KTL-M5  
SUN2000L-15KTL-M5  
SUN2000L-17KTL-M5  
SUN2000L-20KTL-M5  
SUN2000L-25KTL-M5  
SUN2000L-30KTL-M3  
SUN2000L-36KTL-M3  
SUN2000L-40KTL-M3  
SUN2000-50KTL-M3  
SUN2000L-100KTL-M2  
SUN2000L-115KTL-M2  
SUN2000-150K-MG0  
SUN2000-330KTL-H1

### DESCRIPCIÓN

INVERSOR TRIFÁSICO HUAWEI, 12KW, IP66, VERSIÓN M5  
INVERSOR TRIFÁSICO HUAWEI, 15KW, IP66, VERSIÓN M5  
INVERSOR TRIFÁSICO HUAWEI, 17KW, IP66, VERSIÓN M5  
INVERSOR TRIFÁSICO HUAWEI, 20KW, IP66, VERSIÓN M5  
INVERSOR TRIFÁSICO HUAWEI, 25KW, IP66, VERSIÓN M5  
INVERSOR TRIFÁSICO HUAWEI, 30KW, IP65, VERSIÓN M3  
INVERSOR TRIFÁSICO HUAWEI, 36KW, IP65, VERSIÓN M3  
INVERSOR TRIFÁSICO HUAWEI, 40KW, IP65, VERSIÓN M3  
INVERSOR TRIFÁSICO HUAWEI, 50KW, IP66, VERSIÓN M3  
INVERSOR TRIFÁSICO HUAWEI, 100KW, IP66, VERSIÓN M2 CON PROTECCIÓN AFCI  
INVERSOR TRIFÁSICO HUAWEI, 115KW, IP66, VERSIÓN M2  
INVERSOR TRIFÁSICO HUAWEI, 150KW, IP66, VERSIÓN MG0  
INVERSOR TRIFÁSICO HUAWEI, 330KW, IP66, VERSIÓN M2 CON PROTECCIÓN AFCI



HUAWEI TRIFÁSICO DE 12KW,  
15KW, 17KW, 20KW Y 25KW



HUAWEI TRIFÁSICO DE 30 KW, 36KW  
40KW Y 50KW



HUAWEI TRIFÁSICO 150KW



HUAWEI TRIFÁSICO 330KW

# ACCESORIOS DE INVERSORES HÍBRIDOS MONOFÁSICOS HUAWEI

## CÓDIGO

## DESCRIPCIÓN

A02008002L017	KIT DE ACCESORIOS PARA INVERSOR TRIFÁSICO SUN2000 MB0 DE 12 A 25KTL
A02008002L016	KIT DE ACCESORIOS PARA INVERSOR C&I SUN2000 MG0 DE 150KTL
A02008001L017	KIT DE ACCESORIOS PARA INVERSOR MONOFÁSICO SUN2000-8/10K-LCO
A02008001L004	KIT DE ACCESORIOS PARA INVERSOR C&I SUN2000 M1 DE 100KTL
A02008001L011	KIT DE ACCESORIOS PARA INVERSOR PMGD SUN2000 H1 DE 330KTL
A02008001L001	KIT DE ACCESORIOS PARA INVERSOR C&I SUN2000 DE 60KTL
A02008001L002	KIT DE ACCESORIOS PARA INVERSOR C&I SUN2000-M0/M2 DE 8KTL, 10KTL, 12KTL, 15KTL, 17KTL, 20KTL
A02008001L008	KIT DE ACCESORIOS PARA INVERSOR C&I SUN2000-M5 DE 12KTL, 15KTL, 17KTL, 20KTL, 25KTL
A02008001L009	KIT DE ACCESORIOS PARA INVERSOR C&I SUN2000-M3 DE 30KTL, 36KTL, 40KTL, 50KTL
A02008001L010	KIT DE ACCESORIOS PARA INVERSOR C&I SUN2000 100KTL / 115KTL M2
A02008001L007	KIT DE ACCESORIOS PARA INVERSOR TRIFÁSICO SUN2000-3-10KTL-M1
A02008001L005	KIT DE ACCESORIOS PARA INVERSOR MONOFÁSICO SUN2000-2-6KTL-L1



\*Se debe verificar qué accesorios incluye cada kit según el modelo de inverter correspondiente

# BATERÍAS

## Baterías de litio Huawei residenciales

### CÓDIGO

LUNA2000-5KW-C0  
LUNA2000-5-E0  
LUNA2000-7-E1  
LUNA2000-10KW-C1  
BACKUPBOX MONOFÁSICO  
BACKUPBOX TRIFÁSICO  
21155238

### DESCRIPCIÓN

HUAWEI LUNA2000-5KW-C0 POWER MODULE DC/DC CONVERTER  
BATERÍA DE LITIO HUAWEI LUNA2000-5/10/15-S0  
BATERÍA DE LITIO HUAWEI LUNA2000-7/14/21-S1  
UNIDAD DE CONTROL DE ALMACENAMIENTO DE ENERGÍA PARA BATERÍAS LUNA2000 S1  
HUAWEI BACKUP BOX-B0 MONOFÁSICO  
HUAWEI BACKUP BOX-B1 TRIFÁSICO  
BASE PARA BATERÍA LUNA2000 MOUNTAING BRACKET



**BATERÍA DE LITIO LUNA2000  
S1 DE 7/14/21KWH**



**BATERÍA DE LITIO LUNA2000  
S0 DE 5/10/15KWH**


## Baterías de litio Huawei C&I

### CÓDIGO

### DESCRIPCIÓN

LUNA2000-107-1S11  
LUNA2000-161-2S11  
LUNA2000-215-2S10

SOLUCIÓN BESS DE 107KWH HUAWEI LUNA2000-107-1S11  
SOLUCIÓN BESS DE 165KWH HUAWEI LUNA2000-161-2S11  
SOLUCIÓN BESS DE 215KWH HUAWEI LUNA2000-215-2S10



**NUEVO**

## Baterías de litio Huawei PMGD

### CÓDIGO

LUNA2000-2.0MWH-1H0/1H1/2H1

LUNA2000-4.5MWH-2H1

LUNA2000-5015

### DESCRIPCIÓN

SMART STRING ESS DE 2.0MWH DE ALMACENAMIENTO

SMART STRING ESS DE 4.5MWH DE ALMACENAMIENTO

SMART STRING ESS DE 5MWH DE ALMACENAMIENTO

LUNA2000-2.0MWH-1H0/1H1/2H1





# ELECTROMOVILIDAD



EMAT

# CARGADORES DE AUTOS ELÉCTRICOS

## CÓDIGO

## DESCRIPCIÓN

SCHARGER-7KS-S0  
SCHARGER-22KT-S0  
A06802001L001  
A06802001L002

CARGADOR DE AUTOS ELÉCTRICOS HUAWEI SMART CHARGER 7KS-S0  
CARGADOR DE AUTOS ELÉCTRICOS HUAWEI SMART CHARGER 22KT-S0  
CABLE DE CARGA PARA AUTO ELÉCTRICO - TIPO 2 MONOFÁSICO  
CABLE DE CARGA PARA AUTO ELÉCTRICO - TIPO 2 TRIFÁSICO



CABLE DE CARGA PARA AUTO  
ELÉCTRICO - TIPO 2



# MONITOREO Y CONTROL



EMAT


# MONITOREO Y CONTROL HUAWEI

## CÓDIGO

02312EHT  
02312QMV  
02312SCU-009  
02312SCU-010  
SUN2000-450W-P

## DESCRIPCIÓN

SMART DONGLE 4G  
SMART DONGLE WLAN-FE (10/100 MBIT PORT)  
SMART LOGGER3000 A01AU, SOLAR SMART MONITOR & DATA LOGGER WITH 4G  
SMART LOGGER 3000, SOLAR SMART MONITOR & DATA LOGGER WITH WLAN  
SMART PV OPTIMIZER \*



SMART LOGGER 3000A



HUAWEI SMART DONGLE WLAN



SMART PV OPTIMIZER

\* Compatible con Paneles Solares de 450wP y 455Wp

# PROTECCIONES



EMAT

## Interruptores diferenciales

### CÓDIGO

### DESCRIPCIÓN

A9R04440

INTERRUPTOR DIFERENCIAL IID 4P 40A 300MA CLASE A

A9R04463

INTERRUPTOR DIFERENCIAL IID 4P 63A 300MA CLASE A

A9R31240

INTERRUPTOR DIFERENCIAL IIDS I 2P 40A 30MA CLASE A -SI

A9R01425

INTERRUPTOR DIFERENCIAL IID 4P 25A 300MA CLASE A

A9R91225

INTERRUPTOR DIFERENCIAL IIDS I 2P 25A 30MA CLASE A

A9R04491

INTERRUPTOR DIFERENCIAL ILD 4P 100A 300MA CLASE A

A9R24480

INTERRUPTOR DIFERENCIAL IID 4P 80A 300MA CLASE A



INTERRUPTOR DIFERENCIAL  
IIDS I 2P 25A 30MA CLASE A

## Interruptores automáticos

### CÓDIGO

### DESCRIPCIÓN

A9F77210	INTERRUPTOR AUTOMÁTICO TERMOMAGNÉTICO IC60N 2P 10A CURVA C 50KA
A9F77216	INTERRUPTOR AUTOMÁTICO TERMOMAGNÉTICO IC60N 2P 16A CURVA C
A9F77220	INTERRUPTOR AUTOMÁTICO TERMOMAGNÉTICO IC60N 2P 20A CURVA C
A9F77225	INTERRUPTOR AUTOMÁTICO TERMOMAGNÉTICO IC60N 2P 25A CURVA C
A9F77232	INTERRUPTOR AUTOMÁTICO TERMOMAGNÉTICO IC60N 2P 32A CURVA C
A9F77240	INTERRUPTOR AUTOMÁTICO TERMOMAGNÉTICO IC60N 2P 40A CURVA C
A9F77316	INTERRUPTOR AUTOMÁTICO TERMOMAGNÉTICO IC60N 3P 16A CURVA C
A9F77320	INTERRUPTOR AUTOMÁTICO TERMOMAGNÉTICO IC60N 3P 20A CURVA C
A9F77416	INTERRUPTOR AUTOMÁTICO TERMOMAGNÉTICO IC60N 4P 16A CURVA C
A9F77420	INTERRUPTOR AUTOMÁTICO TERMOMAGNÉTICO IC60N 4P 20A CURVA C
A9F77425	INTERRUPTOR AUTOMÁTICO TERMOMAGNÉTICO IC60N 4P 25A CURVA C
A9F77432	INTERRUPTOR AUTOMÁTICO TERMOMAGNÉTICO IC60N 4P 32A CURVA C
A9F77440	INTERRUPTOR AUTOMÁTICO TERMOMAGNÉTICO IC60N 4P 40A CURVA C
A9F77450	INTERRUPTOR AUTOMÁTICO TERMOMAGNÉTICO IC60N 4P 50A CURVA C 50K A
A9F77463	INTERRUPTOR AUTOMÁTICO TERMOMAGNÉTICO IC60N 4P 63A CURVA C



INTERRUPTOR AUTOMÁTICO  
TERMOMAGNÉTICO IC60N  
3P 16A CURVA C



INTERRUPTOR AUTOMÁTICO  
TERMOMAGNÉTICO IC60N  
4P 20A CURVA C



INTERRUPTOR AUTOMÁTICO  
TERMOMAGNÉTICO IC60N  
2P 10A CURVA C 50KA

## Interruptores Fijos

### CÓDIGO

### DESCRIPCIÓN

EZC250F3125

INTERRUPTOR FIJO SIN REGULACION EASYPACT 125A 3P 18KA

EZC250F3160

INTERRUPTOR FIJO SIN REGULACION EASYPACT 160A 3P 18KA

EZC250F3175

INTERRUPTOR FIJO SIN REGULACION EASYPACT 175A 3P 18KA

EZC250F3200

INTERRUPTOR FIJO SIN REGULACION EASYPACT 200A 3P 18KA

EZC250F3250

INTERRUPTOR FIJO SIN REGULACION EASYPACT 250A 3P 18KA

EZC400N3350N

INTERRUPTOR FIJO SIN REGULACION EASYPACT 350A 3P 36KA

EZC400N3400N

INTERRUPTOR FIJO SIN REGULACION EASYPACT 400A 3P 36KA

EZC630N3500N

INTERRUPTOR FIJO SIN REGULACION EASYPACT 500A 3P 36KA

EZC250F3320N

INTERRUPTOR FIJO SIN REGULACION EASYPACT 320A 3P 36KA



INTERRUPTOR AUTOMÁTICO  
TERMOMAGNÉTICO  
IC60N 3P 16A CURVA C



INTERRUPTOR FIJO SIN  
REGULACION  
EASYPACT 200A 3P 18KA

## Contactores

### CÓDIGO

LC1E200M5  
LC1E300M5  
LC1E500M7

### DESCRIPCIÓN

CONTACTOR EASYPACT TVS 3 POLOS - 200A - AC3 - 220V- 50 HZ

CONTACTOR EASYPACT TVS 3 POLOS - 300A - AC3 - 220V

CONTACTOR EASYPACT TVS 3 POLOS - 500A - AC3 - 220V



**CONTACTOR EASYPACT  
TVS 3 POLOS - 200A -  
AC3 - 220V- 50 HZ**

# MEDIDORES DE ENERGÍA

## CÓDIGO

DDSU666-H  
DTSU666-H 250A/50MA

## DESCRIPCIÓN

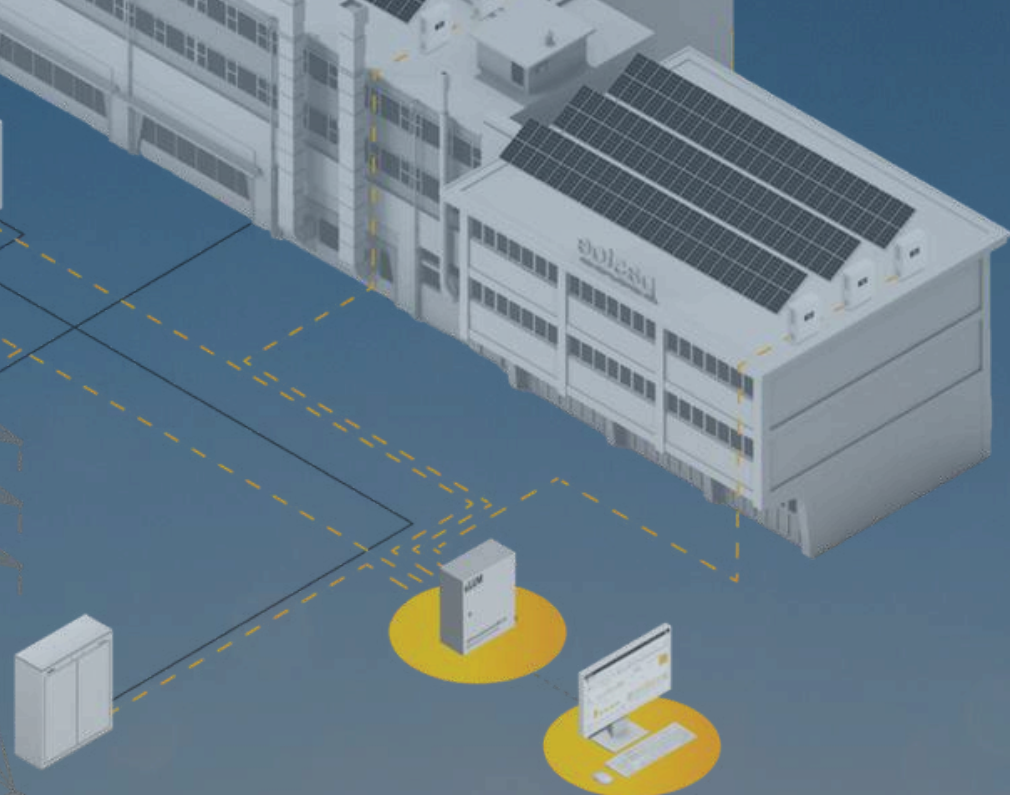
CONTADOR BIDIRECCIONAL HUAWEI MONOFÁSICO 100A  
CONTADOR BIDIRECCIONAL HUAWEI TRIFÁSICO, 250A



CONTADOR  
BIDIRECCIONAL  
HUAWEI  
MONOFÁSICO 100A



CONTADOR  
BIDIRECCIONAL  
HUAWEI  
MONOFÁSICO 100A



**EMS** **ELUM**  
ENERGY

# SISTEMAS DE GESTIÓN DE ENERGÍA



**EMAT**

# SISTEMAS DE GESTIÓN DE ENERGÍA



## CÓDIGO

## DESCRIPCIÓN

A01204002L001	CONTROLADOR SOLAR EPOWERCONTROL ZE 500 – EXPORTACIÓN CERO HASTA 500KWP
A01204002L002	CONTROLADOR SOLAR EPOWERCONTROL ZE 1000 – EXPORTACIÓN CERO HASTA 1000KWP
A01204002L003	CONTROLADOR SOLAR EPOWERCONTROL ZE 3000 – EXPORTACIÓN CERO HASTA 3000KWP
A01204002L004	CONTROLADOR MICROGRID EPOWERCONTROL SD+ – PV HASTA 300KWP   GENSETS HASTA 4
A01204002L005	CONTROLADOR HÍBRIDO EPOWERCONTROL ES+ – PV 300KWP   BATERÍA 300KWH   GENSETS HASTA 32
A01204002L006	CONTROLADOR HÍBRIDO EPOWERCONTROL MC-S – PV 300KWP   BATERÍA 600KWH   GENSETS HASTA 2
A01204002L007	CONTROLADOR HÍBRIDO EPOWERCONTROL MC-M – PV 1000 KWP   BATERÍA 1000 KWH   GENSETS HASTA 6



EPOWERCONTROL SD+  
EPOWERCONTROL ZE



EPOWERCONTROL MC  
EPOWERCONTROL ES+

A large white Dahua security camera is mounted on a roof, overlooking a residential area with solar panels. The camera is the central focus, with the Dahua logo visible on its front. The background shows a clear blue sky with some clouds, a line of trees, and a residential area with houses and solar panels on the roof.

# CÁMARAS DE SEGURIDAD DAHUA



EMAT

# CÁMARAS DE SEGURIDAD DAHUA

## CÓDIGO

## DESCRIPCIÓN


SD8A840-HNF-PA  
SD8A840-HNF-PA-1  
NVR5232-4KS2

CÁMARA DE SEGURIDAD DAHUA PARA INSTALACIÓN SOLAR – DH IPC HDBW2831R ZAS S2  
CÁMARA DE SEGURIDAD DAHUA PARA INSTALACIÓN SOLAR SD8A840-HNF-PA  
GRABADOR DE VÍDEO DAHUA NVR5232-4KS2



Disponibles  
a pedido

**dahua**  
TECHNOLOGY



# SENSORES METEOROLÓGICOS



EMAT

# SENSORES METEOROLÓGICOS

## CÓDIGO

OTT-0305722  
OTT-0346901  
OTT-0362621  
OTT-0362624  
OTT-0362700  
OTT-0369701  
OTT-0374900-202  
OTT-0374920-202  
OTT-0374905-202  
OTT-0382440  
OTT-0382445  
OTT-0382900  
OTT-0385900  
OTT-0386621  
OTT-0386622  
OTT-0386915

## DESCRIPCIÓN

GLARE SCREEN KIT  
CM121C SHADOW RING FOR VENTILATED RADIOMETERS  
10 M CABLE PRE-WIRED WITH WATERPROOF 8-PIN PLUG  
50 M CABLE PRE-WIRED WITH WATERPROOF 8-PIN PLUG  
CMF1 MOUNTING FIXTURE FOR 1 OR 2 UNVENTILATED RADIOMETERS  
CMB1 MOUNTING BRACKET  
SMP3-A SMART PYRANOMETER 4 TO 20 MA VERSION 10 M CABLE  
SMP6 SMART PYRANOMETER-4-20 MA-10 M CABLE  
SMP10-A SMART PYRANOMETER · 4 TO 20 MA VERSION · 10 M CABLE  
SMART POWERED HUB FOR 6 SMART INSTRUMENTS 24 VDC  
SMART POWERED HUB FOR 6 SMART INSTRUMENTS W/O POWER  
RAZON+ ALL-IN-ONE SOLAR MONITORING SYSTEM · SHADING ASSEMBLY  
RTI SMART ROOFTOP MONITORING SYSTEM PV PANEL  
10 M CABLE WITH 8-PIN ODU PLUG  
OTT-0386622 25 M CABLE WITH 8-PIN ODU PLUG  
DUSTIQ SOILING MONITORING SYSTEM · MOUNTING CLIPS · PANEL TE



CELDA DE REFERENCIA +  
SENSOR DE MODULO



ANEMOMETRO + VELETA  
ANALOGICO 0-2,5V DE ADCON

# SENSORES METEOROLÓGICOS

## CÓDIGO

## DESCRIPCIÓN

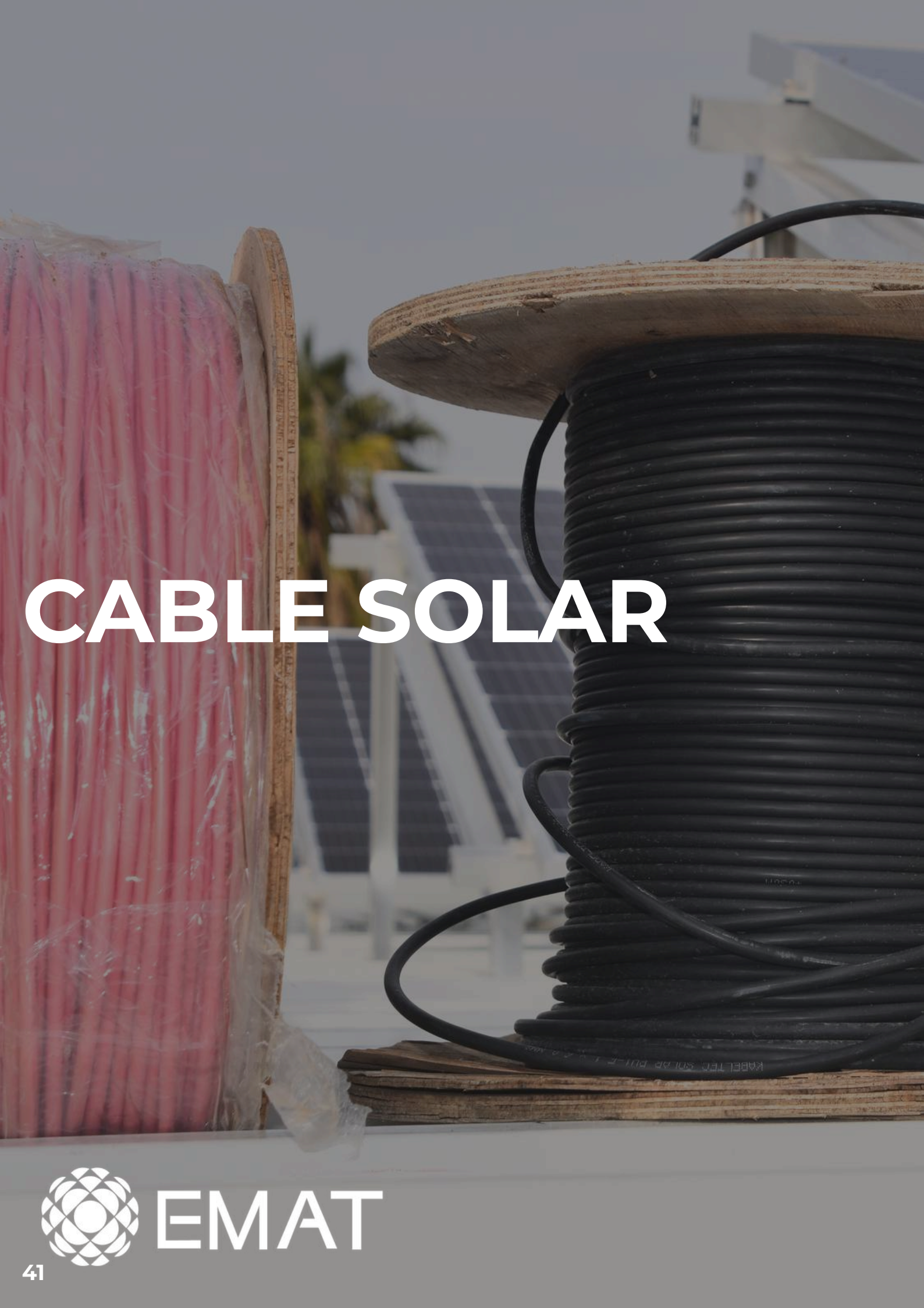
OTT-2643960	DESECANTE 10 SOBRES DE GEL AUTOINDICADOR NARANJA
OTT-8160.WT1	TEMPERATURE PROBE EXT. FOR WS 10M
OTT-8160.WT1-30	TEMPERATURE PROBE EXT. FOR WS 30M
OTT-8353.10	WTB100 - RAIN GAUGE 0.2 MM
OTT-8367.U03	SENSOR DE PRECIPITACION WS100 UMB
OTT-8370.UKAB10	CONNECTION CABLE WS, 10M
OTT-8371.U01	WS200-UMB SMART WEATHER SENSOR
OTT-8371.UMTX	VENTUSX-UMB ULTRASONIC WIND SENSOR
OTT-8372.U01	WS300-UMB SMART WEATHER SENSOR
OTT-8375.U01	WS501-UMB SMART WEATHER SENSOR
OTT-8370.U01	WS600-UMB SMART WEATHER SENSOR
OTT-8376.U01	WS601-UMB WETTERSENSOR - ESTACIÓN METEREOLÓGICA COMPACTA -
OTT-A200733031	ADCON TRI COMBISENSOR 0-2,5V
OTT-A200733049-5	RG1 RAIN GAUGE 200. 5MTS CABLE
OTT-A200733280	ADCON WIND SENSOR SET VENTO1 INCL. CROSS BAR
OTT-CM225-N	SOPORTE PARA PIRANÓMETRO NACIONAL
OTT-SI-RS485TC-T-MB	CELDA DE REFERENCIA SOLAR IMT
OTT-SI-RS485TC-T-TM-MB	CELDA DE REFERENCIA+SENSOR DE MODULO 3M CABLE IMT
OTT-TM-I-4090	MODULE TEMPERATURE SENSOR 4...20 MA
OTT-TM-RS485-MB	TEMPERATURE SENSOR MODBUS 3M
OTT-XLINK100-1	DATALOGGER XLINK 100 SIN MODEM, SDI12, PULSO
OTT-XLINK500-1	DATALOGGER XLINK 500 SIN MODEM SDI12,PULSO, 4-20MA
OTT-XLINK500-C7-1	DATALOGGER XLINK 500 - 4G LTE



DATALOGGER  
XLINK100



PIRANOMETRO  
SMP10 / SMP12



# CABLE SOLAR



EMAT

## CÓDIGO

## DESCRIPCIÓN

FC11	CABLE SOLAR 6MM2 ROJO 1000V (M)
FC12	CABLE SOLAR 6MM2 NEGRO 1000V (M)
FC13	CABLE SOLAR 4MM2 ROJO 1500V (M)
FC14	CABLE SOLAR 4MM2 NEGRO 1500V (M)
FC15	CABLE SOLAR 6MM2 ROJO 1500V (M)
FC16	CABLE SOLAR 6MM2 NEGRO 1500V (M)
FC17	CABLE SOLAR 10MM2 ROJO 1500V (M)
FC18	CABLE SOLAR 10MM2 NEGRO 1500V (M)
FC34	CABLE SOLAR 16MM2 ROJO (M) 1500V
FC35	CABLE SOLAR 16MM2 NEGRO (M) 1500V
FC36	CABLE SOLAR 25MM2 ROJO (M) 1500V
FC37	CABLE SOLAR 25MM2 NEGRO (M) 1500V
FC38	CABLE SOLAR 35MM2 ROJO (M) 1500V
FC39	CABLE SOLAR 35MM2 NEGRO (M) 1500V



# ACCESORIOS DE CABLEADO

## CÓDIGO

## DESCRIPCIÓN

FC19	CONECTOR MC4 (1500V)
FC20	CONECTOR MC4 C/FUSIBLE 15A
FC21	CONECTOR MC4 PARA 10 MM2
FC22	CONECTOR MC4 - DOBLE (2 CONECTORES)
FC23	CONECTOR MC4 - CUÁDRUPLE (4 CONECTORES)
FC25	AMARRA PLASTICA UV 4.8 X 200MM (BOLSA 100 UN)
FC26	AMARRA PLASTICA UV 4.8 X 400MM (BOLSA 100 UN)
FC27	CABLE TIERRA 15 CM 6MM2 (ATERRIZAR PANELES)
B0605-XJ002-01	CABLE CLIP PARA 2 CABLES
B0605-XJ004-01	CABLE CLIP PARA 4 CABLES
AT14	AMARRAS METÁLICAS 200MM (BOLSA 100 UN)
AT15	AMARRAS METÁLICAS 400MM (BOLSA 100 UN)



CONECTOR MC4  
(1500V)



CONECTOR MC4 - DOBLE  
(2 CONECTORES)




CONECTOR MC4  
PARA 10 MM2



CONECTOR MC4  
C/FUSIBLE 15A Y 20A



CONECTOR MC4 - CUÁDRUPLE  
(4 CONECTORES)



CABLE TIERRA 15 CM  
6MM2 (ATERRIZAR  
PANELES)

# HERRAMIENTAS DE CABLEADO

## CÓDIGO

## DESCRIPCIÓN

FC31  
FC33

LLAVE PARA MC4  
MALETIN DE HERRAMIENTAS PARA INSTALACIÓN MC4



LLAVE PARA MC4



MALETÍN DE HERRAMIENTAS  
PARA INSTALACIÓN MC4



# ESTRUCTURAS PARA PANELES SOLARES

## Estructura Biposte de Suelo



Fabricación en Aluminio  
100% anodizado


## Pasillo técnico

### CÓDIGO

AN19  
MS131  
MS133  
MS132  
AN12  
AN29  
9985069999900G  
9986060001000B  
9986529999900G  
0036240020000G  
9981809999900G

### DESCRIPCIÓN

PASILLO TÉCNICO 2,3X300X30X3000MM  
TUERCA CON RESORTE  
GOLILLA DIAMANTADA GALVANIZADA  
PERNO HEXAGONAL GALVANIZADO  
PERFIL TIPO RUC (41X41X10X2MM 3M) ACERO GALVANIZADO  
ECLISA PASILLO TÉCNICO 200MM X 32MM  
TENSOR GANCHO OJO 5/16" (GALV.)  
ABRAZADERA P/CABLE 1/4" (GALV.)  
GRILLETE 1/4" (GALV.)  
CABLE DE ACERO 6X19 + FC 1/4" (GALV.)  
PERNO OJO CON TUERCA 3/8" X 2 1/2" (ZINCADO)



PASILLO TÉCNICO



PERNO OJO CON  
TUERCA  
3/8" X 2 1/2" (ZINCADO)



PERNO OJO CON  
TUERCA 3/8" X 2 1/2"  
(ZINCADO)



CABLE DE ACERO  
6X19 + FC 1/4" (GALV.)



TENSOR GANCHO  
OJO 5/16" (GALV.)

SOLUCIÓN DE PASILLO  
TÉCNICO CON CABLE DE VIDA

## Estructuras y elementos de fijación

### CÓDIGO

### DESCRIPCIÓN

A0104-CG019-01	RIEL ALUMINIO 5000MM
C0106-CG020-02	CONECTOR PARA RIELES
AT40	RIEL RUC 3000MM ALUMINIO
C0402-CJ025-27	FIJACION TIPO L
AT44	KIT FIJACIÓN TIPO L MADERA
AT45	KIT FIJACIÓN TIPO L METAL
AT51	ANCLAJE TEJA AU005
AT52	ANCLAJE TEJA AU004
AT53	ANCLAJE TEJA AU003 TEJA CHILENA
AT74	RACK TRIANGULO 1950 X 992 FIJO 20° LANDSCAPE
AT47	RACK TRIANGULO 1956 X 992 FIJO 20° PORTRAIT
AT48	RACK TRIANGULO 1650 X 990 FIJO 20° LANDSCAPE
AT50	TRIANGLE RACK 20°-30°
RS14	RN5 TRIPOD NO.2 15-30°
RS15	RN5 TRIPOD NO.3 15-30°
C0402--CJ036-14 & C0402-CJ035-49	BASE AJUSTABLE 15° - 30 ° PARA TECHO PLANO (INCLUYE FRONTAL Y TRASERA)
C0402-CJ036-14 & C0402-CJ035-51	BASE AJUSTABLE 30° - 60 ° PARA TECHO PLANO (INCLUYE FRONTAL Y TRASERA)
TYN-350 CLAMP2 L=55MM (WITH RUBBER)	AS, ANCLAJE TIPO PV-4 C/GOMA (PERPENDICULAR)
TYN-351 CLAMP1 L=80MM (WITH RUBBER)	AS, ANCLAJE TIPO PV-4 C/GOMA (PARALELO)
AT39	ANCLAJE SFS TR 06
RS13	DOUBLE SCREW SUPPORT KIT
C0105-TYN297-01	KIT FIJACIÓN RAIL CLAMP 40MM
AT27	KIT FIJACIÓN LATERAL END CLAMP 30MM
AT30	KIT FIJACIÓN CENTRAL MID CLAMP 30MM
C0104-TYN89-01	KIT FIJACIÓN LATERAL END CLAMP 35MM
C0103-GN003-03	AS, KIT FIJACIÓN CENTRAL MID CLAMP 35MM
C0103-GN003-05	AS, KIT FIJACIÓN CENTRAL MID CLAMP 40MM
C0104-TYN94-02	AS, KIT FIJACIÓN LATERAL END CLAMP 40MM
AT25	FIJACIÓN LATERAL END CLAMP 35MM (SIN TUERCA)
AT24	FIJACIÓN LATERAL END CLAMP 30MM (SIN TUERCA)
B0104-TYN94-01	FIJACIÓN LATERAL END CLAMP 40MM (SIN TUERCA)
B0103-GN003-01	FIJACIÓN CENTRAL MID CLAMP (SIN TUERCA)
C0501-TYN16-01	ANCLAJE PUESTA TIERRA ALUMINIO
C0501-GL01-03	ANCLAJE PUESTA TIERRA COBRE
B0601-JDP2-01	GROUNDCLIP PUESTA A TIERRA
C0108-BJ-01-02	JUMPER PUESTA A TIERRA
PERNO M8X50 + TUERCA T	PERNO M8X50 + TUERCA
AT16	TUERCA T GRANDE
AT23	TORNILLO HX ACERO INOXIDABLE 1/4 X 2" AISI
MS297	TUERCA HX ACERO INOXIDABLE 1/4 X 2" AISI

## Estructuras y Elementos de fijación



ANCLAJE PUESTA A TIERRA ALUMINIO



FIJACIÓN LATERAL END CLAMP (SIN TUERCA)



BASE AJUSTABLE 15° - 30° PARA TECHO PLANO



AS, ANCLAJE TIPO PV-4 C/GOMA (PERPENDICULAR)



AS, ANCLAJE TIPO PV-4 C/GOMA (PARALELO)



KIT FIJACIÓN RAIL CLAMP 40MM



ANCLAJE KOMATSU



KIT FIJACIÓN TIPO L MADERA / METAL




RIEL RUC ALUMINIO



RACK TRIANGULO 1950 X 992 FIJO 20° LANDSCAPE



RACK TRIANGULO 1956 X 992 FIJO 20° PORTRAIT



CONECTOR DE RIELES



ACLAJE TEJAS AU003



ACLAJE TEJAS AU005



ACLAJE TEJAS AU004

## Bandejas Porta Cables


### CÓDIGO

### DESCRIPCIÓN

AN16	BANDEJA RANURADA CON TAPA (1,5X100X50X3000MM)
AN17	BANDEJA RANURADA CON TAPA (1,5X150X50X3000MM)
AN18	BANDEJA RANURADA CON TAPA (1,5X200X50X3000MM)
AN20	BANDEJA LISA CON TAPA (1,5X200X50X3M)
AN20	BANDEJA LISA CON TAPA (1,5X200X100X3M)
AN27	PLETINA CONTINUIDAD BPC50 (200MM X 40MM)
AN28	PLETINA CONTINUIDAD BPC50 (200MM X 80MM)



**BANDEJA RANURADA  
CON TAPA**



**BANDEJA LISA CON TAPA**



# EMAT

## Nos mueve la buena energía



[ematchile.com](http://ematchile.com)



[info@ematchile.com](mailto:info@ematchile.com)



+56 9 3305 0429



**Comercial:** Av. Andrés Bello 2711, Of. 1801, Las Condes, Santiago

**Logística:** Camino Lo Echevers 901, Quilicura Santiago

**EMAT Chile**